


# ROLLENBÖCKE

Rollen verstellbar mit Handrad

D-CHGK



D-CHGK-20



# ROLLENBÖCKE


Rollen verstellbar mit Handrad

## D-CHGK

Die Rollenböcke von Dumeta bieten die ultimative Lösung für die sichere Drehung von Tanks, Rohrleitungen, Druckbehältern mit unterschiedlichen Durchmessern und Gewichten. Einfach positionieren, schweißen und effizient arbeiten.

Durch die integrierte Spindel mit Trapezgewinde (Handrad) ist die Maschine einfach einstellbar für unterschiedlichste Durchmesser von Werkstücken.

**D-CHGK Rollenböcke sind von 5.000 kg bis 250 Tonnen Nutzlast erhältlich. Des Weiteren besteht die Möglichkeit, Spezialanfertigungen herzustellen, die mit Ihren Wünschen und Vorstellungen übereinkommen.**




### Optional

- Fußpedal für regelbare Geschwindigkeit
- Funkfernsteuerung
- Motorische Verstellbarkeit der Laufrollen
- Änderungen für Schienensysteme

### Merkmale

- Elektronische Komponente von Siemens/Schneider/Delta
- Frequenzgeregelt Geschwindigkeit der Antriebseinheit
- Verschiedene Laufrollen verfügbar: Stahl/Gummi/Polyurethane
- Hohe Stabilität aufgrund der massiven Konstruktion
- CE Zertifikat
- Sehr gutes Preis-Leistungs-Verhältnis
- Fernbedienung am Kabel
- Doppel-Fußpedal
- 3 Jahre Garantie (siehe Garantiebedingungen)



# ROLLENBÖCKE

Rollen verstellbar mit Handrad

## D-CHGK

### Technische Daten

Modell	D-CHGK-5	D-CHGK-10	D-CHGK-20	D-CHGK-40	D-CHGK-60	D-CHGK-80	D-CHGK-100
Max. Drehkapazität Antriebseinheit (kg)	5.000	10.000	20.000	40.000	60.000	80.000	100.000
Max. Nutzlast Antriebseinheit (kg)	2.500	5.000	10.000	20.000	30.000	40.000	50.000
Max. Nutzlast Mitlaufeinheit (kg)	2.500	5.000	10.000	20.000	30.000	40.000	50.000
Laufrollen Ø x Br. (mm)	250 x 140	300 x 170	350 x 210	400 x 200	450 x 220	500 x 280	500 x 280
Verstellung Rollen	manuell mit Handrad						
Drehgeschwindigkeit (mm/min)	100 - 1.000	100 - 1.000	100 - 1.000	100 - 1.000	100 - 1.000	100 - 1.000	100 - 1.000
Bauteil (Ø mm)	100 - 2.500	100 - 3.200	150 - 3.800	150 - 4.500	200 - 5.000	300 - 5.500	500 - 6.300
Motorleistung (kW)	2 x 0,37	2 x 0,55	2 x 1,1	2 x 1,5	2 x 2,2	2 x 3	2 x 4
Eingangsspannung	400V, 50/60Hz	400V, 50/60Hz	400V, 50/60Hz	400V, 50/60Hz	400V, 50/60Hz	400V, 50/60Hz	400V, 50/60Hz
Doppel Fußpedal (Start-Stopp/Links-Rechts)	Inklusive	Inklusive	Inklusive	Inklusive	Inklusive	Inklusive	Inklusive
Fernbedienung (am Kabel)	Inklusive	Inklusive	Inklusive	Inklusive	Inklusive	Inklusive	Inklusive

Änderungen und Irrtümer in den technischen Daten und Angaben vorbehalten.



#### Dumeta BV

Marconistraat 26  
NL-7575 AR Oldenzaal  
**tel** +31 (0)541 533369  
**fax** +31 (0)541 533371  
**mail** info@dumeta.nl  
www.dumeta.nl



#### Dumeta GmbH

TaT-Themenpark  
Hovesaatstr. 6  
D-48432 Rheine  
**tel** +49 (0)3222 1092889  
**fax** +49 (0)3222 1092910  
**mail** info@dumeta.de  
www.dumeta.de